

BUDGET VILLE

COMPTE ADMINISTRATIF

2015

<u>Libellé</u>	<u>Dépenses</u>	<u>Recettes</u>
Opérations réelles d'investissement	6 754 900 €	3 852 676 €
Opérations réelles de fonctionnement	21 138 701 €	24 149 553 €
Total des opérations réelles	27 893 601 €	28 002 229 €

<u>Libellés</u>	<u>Dépenses</u>	<u>Recettes</u>
Restes à réaliser en investissement au 31/12/15	1 537 195 €	1 082 610 €
Déficit d'investissement 2014 reporté	1 468 469 €	
Excédent de fonctionnement 2014 affecté en investissement		2 210 000 €
Excédent de fonctionnement 2014 reporté en fonctionnement		737 991 €

EXCEDENT GLOBAL

LIBELLE	2015
Excédent Net de Fonctionnement	3 021 489 €
Déficit Net d'Investissement	1 887 925 €
Excédent Global	1 133 564 €

Dépenses d'équipement	3 480 632 €
------------------------------	--------------------

Remboursement capital des emprunts	2 967 843 €
---	--------------------

Intérêts des emprunts	549 265 €
------------------------------	------------------

Annuité des emprunts	3 517 108 €
-----------------------------	--------------------

Encours de la dette au 31/12/2012 = 32 277 185 €

Encours de la dette au 31/12/2013 = 30 891 215 €

Encours de la dette au 31/12/2014 = 27 528 614 €

Encours de la dette au 31/12/2015 = 26 640 612 €

Encours de la dette prévisionnel au 31/12/2016 = 25 600 000 €

Taux moyen de la dette au 31/12/2015 = 1,93 %
Taux moyen de la dette au 31/12/2014 = 2,09 %

Risque CBC (en % de l'encours)

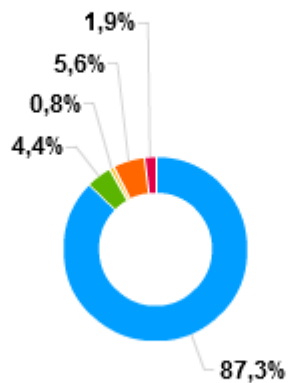
CBC = Charte de Bonne Conduite

Au 31/12/2015

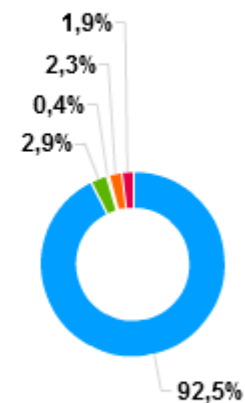
Ville de Montargis



Communes et EPCI de 10 000 à 20 000 habitants



Ensemble des collectivités

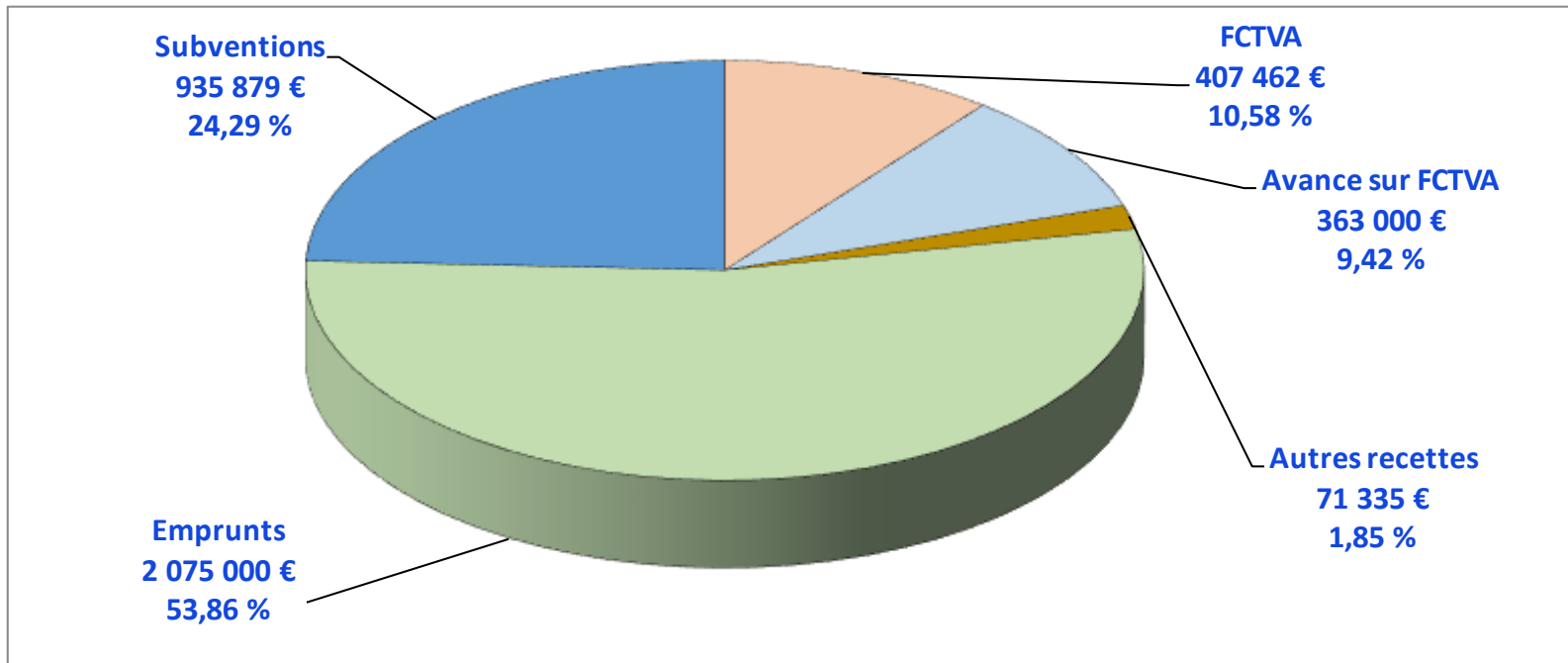


Tous les emprunts sont en catégorie 1A : pas de produit structuré c'est-à-dire pas d'emprunt toxique.

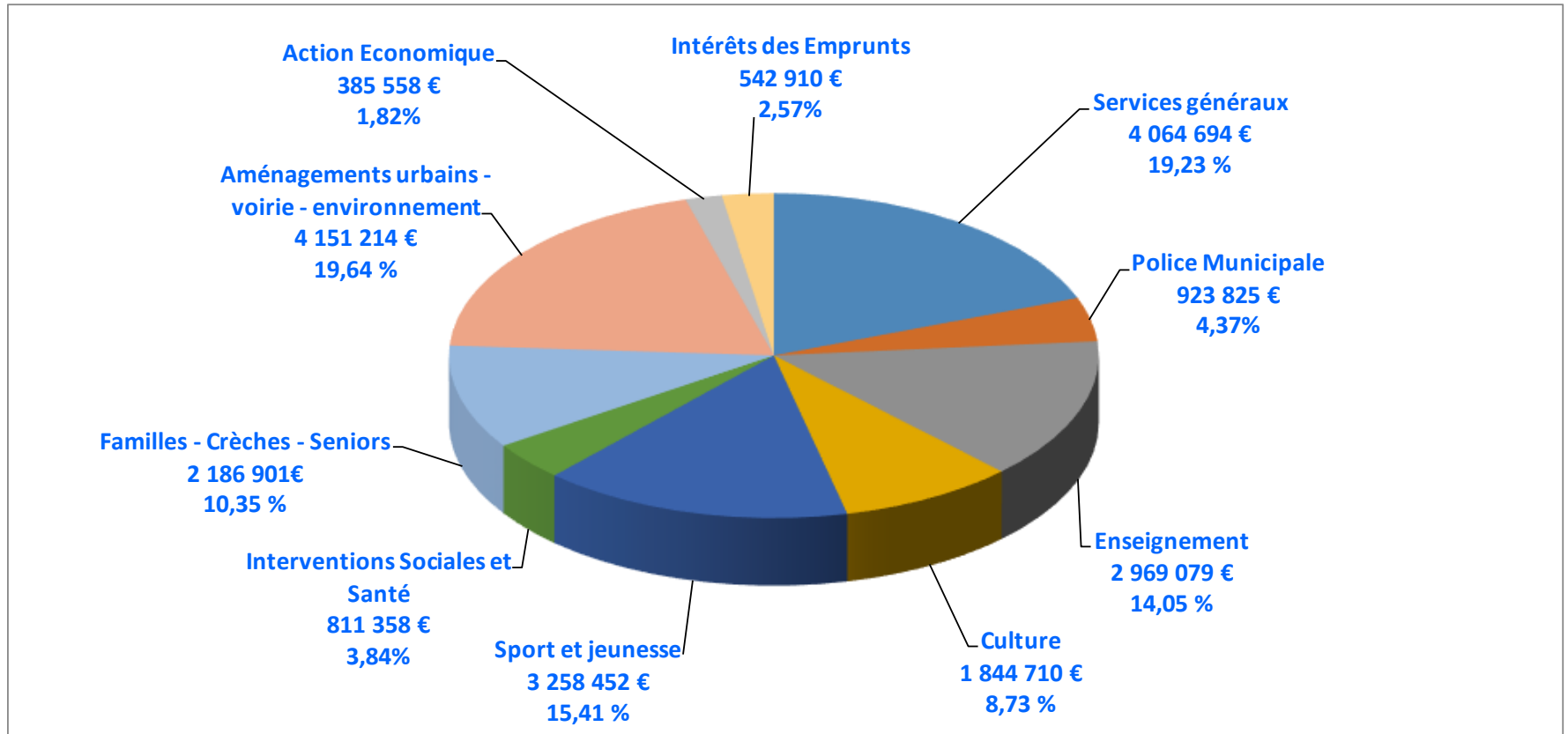
Les Principales réalisations

TRAVAUX	MONTANT
Travaux de restauration des chapelles de l'église Ste Madeleine	271 600 €
Travaux d'aménagement d'un terrain de football en gazon synthétique	794 200 €
Réfection de la passerelle Victor Hugo	184 300 €
Travaux d'aménagement des rues Four-Dieu, Gudin et Tellier	639 500 €
Travaux d'aménagement du quartier des Récollets	415 900 €
Travaux d'aménagement du quartier du Plateau dans le cadre de l'ANRU	345 000 €

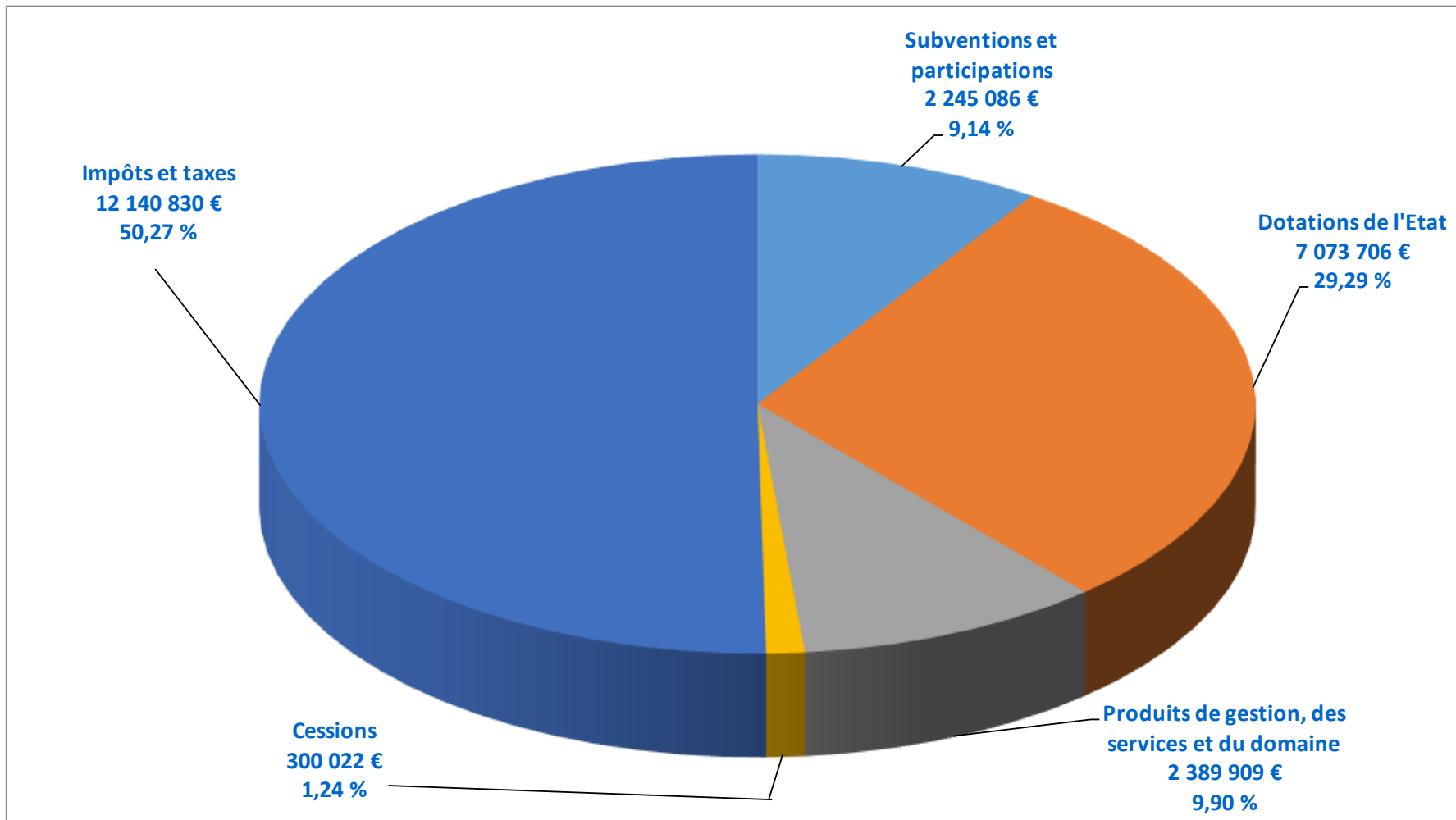
RECETTES RÉELLES D'INVESTISSEMENT TOTAL = 3 852 676 €



DEPENSES REELLES DE FONCTIONNEMENT TOTAL = 21 138 701€



RECETTES REELLES DE FONCTIONNEMENT TOTAL = 24 149 553 €



Evolution des dépenses et des recettes réelles de fonctionnement

